



## RISICOFACTOREN - WERKPOSTFICHE (Centrale keuken - algemeen)

Codex over het welzijn op het werk boek X, titel 2 betreffende uitzendarbeid  
Codex over het welzijn op het werk boek X, titel 3 betreffende jongeren op het werk  
Codex over het welzijn op het werk boek X, titel 4 betreffende stagiairs

### Beschrijving / identificatie van de werkpost

**AZ Zeno**

AZ Zeno campus Knokke-Heist

AZ Zeno campus Blankenberge

RIZIV-nr. 7/10392/36/000

Kalvekeetdijk 260

Dr. F. Verhaeghestraat 1

Tel: +32 (0)50 53 50 00

8300 Knokke-Heist

8370 Blankenberge

Afdeling van tewerkstelling: .....

Stagebegeleider AZ Zeno: .....

Verantwoordelijke van onderwijsinstelling/ uitzendbureau: .....

### Beschrijving / identificatie van de onderwijsinstelling / het uitzendbureau

Naam: ..... Adres: .....

.....

### Identificatie van de stagiair / uitzendkracht

Naam: ..... Adres: .....

.....

**Omschrijving van de taken:**

Hulp in het productieproces van de maaltijden – Hulp aan de distributiebando van voeding voor de verschillende maaltijden – Hulp in de vaatzone – Hulp bij het ontpakken van de aangeleverde ingrediënten in de ontpakkingszone – Schoonmaak van de verschillende lokalen – Hulp bij maaltijdbevraging



## Document van kennisgeving

De stagiair verklaart kennis te nemen van de te nemen preventie maatregelen die resulteren uit de risicoanalyse van de werkpost.

Het passend type van gezondheidstoezicht en inentingen dient uitgevoerd te worden door de Arbeidsgeneeskundige dienst van de onderwijsinstelling. Een afschrift van de gezondheidsbeoordeling en inentingen moet bezorgd worden aan de personeelsdienst indien:

- de resultaten van de risicoanalyse dit vereisen (zie aanwezigheid risico). Opmerking: indien reeds een voorafgaande gezondheidsbeoordeling is gebeurd dient er nog wel rekening gehouden te worden met nieuwe risico's waarvoor nog geen gezondheidsbeoordeling is gebeurd.
- het om een eerste tewerkstelling gaat als stagiair-arts
- nachtarbeid moet verricht worden

De inhoud van dit document wordt eveneens toegelicht bij het onthaal georganiseerd door de stagebegeleider van AZ Zeno.

Naam, datum en handtekening  
Stagebegeleider AZ Zeno







Naam, datum en handtekening  
Stagiair



## Risicoanalyse

Het ziekenhuis neemt maatregelen zodat alle risico's tot een minimum worden herleid. Toch blijven er restrisico's bestaan waarvoor preventiemaatregelen kunnen worden genomen. Hieronder vindt u de mogelijke risico's waarmee u tijdens het werk op de afdeling kan geconfronteerd worden (☒).

Draag zorg voor uw eigen veiligheid maar ook voor deze van uw collega's en meldt mogelijke gevaren op de werkvloer. Indien u vragen hebt kan u zich richten tot de stagebegeleider of tot de preventieadviseur.

De stagiair zal enkel werken onder permanent toezicht van een ervaren begeleider.

Aard van het gevaar	Collectieve bescherming	Persoonlijke bescherming	Voorlichting, instructies	Wetgeving	Inenting
☒ Communicatie	Beroepsgeheim		Onthaal op dienst en werkpostfiche EHBO en arbeidsongevallenaangifte Interne procedures (periodiek overleg, nieuwsbrief, dienstoverleg, ...)		
☒ Infecties door biologische agentia o.a. ☒ TBC ☒ HIV / AIDS ☒ Hepatitis A-B-C ☒ Andere besmettelijke ziekten 		Handschoenen, masker, schorten, handhygiëne, spatbril	Interne procedures en richtlijnen Handboek ZH hygiëne	Codex: boek VII biologische agentia	TBC-test, Hepatitis B, ...
☒ Gevaarlijke producten o.a. ☒ Ontsmetting/ reinigingsproducten ☐ Cytostatica ☐ Gassen / inhalatieanesthetica ☒ Brandgevaarlijke producten ☐ Carcinogene agentia ☒ Schadelijk/ irriterend/ giftig     	Contact beperken Contact beperken Bronafzuiging Open vuur vermijden Contact beperken Contact beperken	Handschoenen, maskers, schort	Instructies, procedures, richtlijnen op etiket Cytostatica: stagiair mag dit niet gebruiken, maar is wel aanwezig op dienst	Codex: boek VI, titel 1 Codex: boek I, titel 4 gezondheidstoezicht KB 17.07.2022 beroepsziekte (lijst + criteria blootstelling)	
☒ Naalden/ messen /scherpe voorwerpen/scherpe keukenmaterialen: prikaccidenten	Naaldcontainer	Handschoenen	Procedures. Instructies "wat te doen bij ongeval"	Opvolging door ziekenhuishygiëne (risico)	Hepatitis B

			Instructies “prikaccident”	besmetting o.a. HIV) en dienst preventie	
<input checked="" type="checkbox"/> Tillen van zware lasten	Tiltechnieken en gebruik maken van hulpmiddelen (hoog-laagtafels, hoog-laagwerkeiland)		Aanleren werking infrastructuur	Codex: boek X, titel 2 Codex: boek X, titel 3 Codex: boek X, titel 4 Codex: boek VIII, titel 3 manueel hanteren van lasten	
<input checked="" type="checkbox"/> Vallen op begane grond/ stoten/ struikelen/ uitglijden, hindernissen	Effen, slipvrije vloer, Defecten melden Orde en netheid	Aangepast schoeisel (bij voorkeur gesloten veiligheidsschoen aan de hiel en antislipzool)			
<input checked="" type="checkbox"/> Elektriciteit 	Defecten melden	Water en elektriciteit!!!!	Instructies gebruik elektrische toestellen en materiaal	AREI, artikel 47 BA4/BA5 Codex: boek, titel 2 Elektrische installaties	
<input checked="" type="checkbox"/> Arbeidsmiddelen			Bediening enkel na toestemming en opleiding Veiligheidsinstructies toestellen toepassen	Codex: boek IV arbeidsmiddelen	
<input checked="" type="checkbox"/> Ziekenhuisafval <input checked="" type="checkbox"/> Risicohoudend <input checked="" type="checkbox"/> Niet-risicohoudend <input checked="" type="checkbox"/> Gevaarlijk afval 	Afgesloten containers Duidelijke scheiding van afval	Handschoenen Handhygiëne	Interne procedures		TBC-test en Hepatitis B
<input checked="" type="checkbox"/> Risico voor ongeboren kind (moederschapsbescherming)	Aanpassing werkpost, werkorganisatie en werkinhoud	Verwijdering aan 6 maanden zwangerschap voor het risico dragen van lasten	De stagiair/ uitzendkracht moet onmiddellijk de onderwijsinstelling/ het uitzendkantoor op de hoogte brengen van zwangerschap	Codex: boek X moederschapsbescherming	
<input checked="" type="checkbox"/> Ongewenst seksueel gedrag (fysiek/verbaal)	Contactpersoon binnen de instelling (preventiemedewerker )	Vertrouwenspersoon	MOG-meldingen via SIGNAL	Codex: boek I, titel 3 Preventie van psychosociale risico's	

<input checked="" type="checkbox"/> Huidirriterende stoffen (ontsmettingsmiddelen, latex,...)	Contact vermijden	(aangepaste) handschoenen	Instructies		
<input checked="" type="checkbox"/> Wegspringend deeltjes/ spatten	Beschermingsmiddelen Afstand	Masker, bril	Instructies		
<input checked="" type="checkbox"/> Contact met voedingswaren (overdracht kiemen)		Mond-neus masker bij verkoudheid	Handhygiëne	Codex: boek I, titel 4 gezondheidstoezicht	
<input checked="" type="checkbox"/> Stress	Werkorganisatie		Naleven interne procedures Opleiding		
<input checked="" type="checkbox"/> Klimatologische omgevingsvoorwaarden: warmte	Ventilatie, airco, diepvriescel, koelcel	Aangepaste kledij			
<input checked="" type="checkbox"/> Restricties in het ziekenhuis herkennen (voorbeeld: Labo, Radiologie, Operatiekwartier, NMR, Keuken ...)			Kennis van veiligheidssignalisatie en instructies. Enkel toegang voor bevoegd personeel		



## Advies arbeidsarts

Voorafgaande gezondheidsbeoordeling vereist:  JA  NEEN

### Vereiste inentingen:

- Hepatitis A
- Hepatitis B
- Tetanus
- Tuberculostest (tijdens eerste weken van stage/ werkzaamheden)
- Andere

### Specifieke gezondheidsbeoordeling:

- Niet vereist
- Vereist omwille van leeftijd (<18 jaar)
- Vereist omwille van nachtarbeid (niet geldig voor stagiairs)
- Vereist omwille van specifiek risico: infectierisico voor aanvang eerste stage/ start werkzaamheden .....

## EHBO, Preventie en Bescherming

EHBO-Post: **Urgentiecentrum 1 en 2**

Preventieadviseur: **Annemie Van Mieghem**

Tel: 050 53 42 78

Mail: [preventieadviseur@azzeno.be](mailto:preventieadviseur@azzeno.be)

Externe Dienst P&B: **LIANTIS**

Tel: 050 47 47 47

Arbeidsarts: **Dr. Maaïke Delbaere**

Vertrouwenspersoon Knokke: **Lieselot Devaere – Psychologische dienst**

Tel: 050 53 43 49

Mail : [Lieselot.Devaere@azzeno.be](mailto:Lieselot.Devaere@azzeno.be)





















Of: [vertrouwenspersoon@azzeno.be](mailto:vertrouwenspersoon@azzeno.be)

Vertrouwenspersoon Blankenberge: **Sandra De Clerck (Dagcentrum 2 BL)**

Tel: 050 53 51 64

Mail : [Sandra.De.Clerck@azzeno.be](mailto:Sandra.De.Clerck@azzeno.be)

Procedures en instructies vindt u op de afdeling en/of zijn te raadplegen op intranet. Bijkomende informatie vaak ook te vinden in (m)sds fiches op internet.

Etikettering van gevaarlijke producten			
De gevaren pictogrammen veranderen en het huidige aantal van 7 stuks veranderd in 9.			
OUD	NIEUW		
 irriterend, schadelijk	 irriterend, schadelijk, sensibiliserend	(nieuw)	 gassen onder druk
 bijtend	 corrosief	(nieuw)	 lange termijn gezondheidsgevaarlijk
 giftig	 giftig	<b>Gevaarsymbolen</b>	
 (zeer) licht ontvlambaar	 ontvlambaar	 Biologische agentia	
 oxiderend	 oxiderend	 Laserstralen	
 ontplofbaar	 explosief	 Ioniserende stralen	
 milieugevaarlijk	 gevaarlijk voor het aquatisch milieu		 Gevaar

## Campus Knokke



# Wat te doen in een Noodsituatie?



- 1

**ALARMEER:**  
Meld de situatie onmiddellijk op het nummer **2222**

Zie je een brandmeldknop? Druk deze dan in. Het nummer 2222 is altijd bereikbaar.


- 2

**Geef informatie:**  
**Wie? Wat? Waar?**

Blok? Verdiep?  
zie evacuatiekaart
- 3

**Onderneem 1 bluspoging bij brand!**


- 4

**Compartmenteer en Evacueer**  
Sluit ramen en deuren. Evacueer horizontaal  
Gebruik **NOOIT** de lift. Volg instructies


- 5

**Ga naar verzamelpunt**  
Verlaat het gebouw **bij hoorbaar alarmsignaal**  
**EN bij algemene omroep!**  
Wacht op verdere instructies.  
Verlaat de verzamelzone niet zonder melding.  
Ga nooit terug in het gebouw zonder toelating.



Algemene richtlijnen bij brand / ZNIP AZ Zeno

## Campus Blankenberge



# Wat te doen in een Noodsituatie?



- 1

**ALARMEER:**  
Meld de situatie onmiddellijk op het nummer **9333**

Zie je een brandmeldknop? Druk deze dan in. Het nummer 9333 is altijd bereikbaar.


- 2

**Geef informatie:**  
**Wie? Wat? Waar?**

Blok? Verdiep?  
zie evacuatiekaart
- 3

**Onderneem 1 bluspoging bij brand!**


- 4

**Compartmenteer en Evacueer**  
Sluit ramen en deuren. Evacueer horizontaal  
Gebruik **NOOIT** de lift. Volg instructies


- 5

**Ga naar verzamelpunt**  
Verlaat het gebouw **bij hoorbaar alarmsignaal**  
**EN bij algemene omroep!**  
Wacht op verdere instructies.  
Verlaat de verzamelzone niet zonder melding.  
Ga nooit terug in het gebouw zonder toelating.



Algemene richtlijnen bij brand / ZNIP AZ Zeno