

## RISICOFACTOREN - WERKPOSTFICHE (Thorax Neuro Centrum)

In uitvoering van het KB van 21.09.2004 betreffende de bescherming van de jongeren op het werk en wijzigingen.  
In uitvoering van het KB van 15.12.2010 tot vaststelling van maatregelen betreffende het welzijn op het werk van uitzendkrachten.

### Beschrijving / identificatie van de werkpost

**AZ Zeno**

AZ Zeno campus Knokke-Heist

AZ Zeno campus Blankenberge

RIZIV-nr. 7/10392/36/000

Kalvekeedijk 260

Dr. F. Verhaeghestraat 1

Tel: +32 (0)5053 50 00

8300 Knokke-Heist

8370 Blankenberge

Afdeling van tewerkstelling: .....

Stagebegeleider AZ Zeno: .....

Verantwoordelijke van onderwijsinstelling/ uitzendbureau: .....

### Beschrijving / identificatie van de onderwijsinstelling / het uitzendbureau

Naam: .....

Adres: .....

.....

### Identificatie van de stagiair / uitzendkracht

Naam: .....

Adres: .....

.....







**Omschrijving van de taken:** Technische verpleegkundige handelingen (al dan niet onder toezicht en afhankelijk van de afdeling); dagelijkse verzorging (voeding, verschonen, wassen, ...); communicatie en contact met patiënten; logistieke en administratieve ondersteuning; ... (voor een volledig overzicht, zie stagebundel intranet)




.....

Nagezien door de arbeidsgeneesheer Dr. Delbaere op 14/03/2014.

## Risicoanalyse

Het ziekenhuis neemt maatregelen zodat alle risico's tot een minimum worden herleid. Toch blijven er restrisico's bestaan waarvoor preventiemaatregelen kunnen worden genomen. Hieronder vindt u de mogelijke risico's waarmee u tijdens het werk op de afdeling kan geconfronteerd worden (☒). Draag zorg voor u eigen veiligheid maar ook voor deze van uw collega's en meldt mogelijke gevaren op de werkvloer. Indien u vragen hebt kan u zich richten tot de stagebegeleider of tot de preventieadviseur.

| Aard van het gevaar  | Collectieve bescherming  | Persoonlijke bescherming                              | Voorlichting, instructies  | Medisch toezicht  | Inenting                   |
|--|--|---|--|---|----------------------------|
| ☒ Communicatie   | Beroepsgeheim  |   | Onthaal op dienst en werkpostfiche<br>EHBO en arbeidsongevallenaangifte<br>Interne procedures (periodiek overleg, nieuwsbrief, dienstoverleg, ...) |   |                            |
| ☒ Infecties door biologische agentia o.a.<br>☒ TBC<br>☒ HIV / AIDS<br>☒ Hepatitis A-B-C<br>☒ Andere besmettelijke ziekten<br>   |  | Handschoenen, masker, schorten, handhygiëne, spatbril | Interne procedures en richtlijnen<br>Handboek ZH hygiëne   | Codex : Boek VII<br>biologische agentia   | TBC-test, Hepatitis B, ... |
| ☒ Gevaarlijke producten o.a.<br>☒ Ontsmetting/ reinigingsproducten<br>☐ Cytostatica<br>☐ Gassen / inhalatieanesthetica<br>☒ Brandgevaarlijke producten<br>☐ Carcinogene agentia<br>☐ Schadelijk/ irriterend/ giftig<br>     | Contact beperken<br>Contact beperken<br>Bronafzuiging<br>Open vuur vermijden<br>Contact beperken<br>Contact beperken | Handschoenen, maskers, schort                         | Instructies, procedures, richtlijnen op etiket<br>Cytostatica: stagiair mag dit niet gebruiken, maar is wel aanwezig op dienst                     | - Codex : Boek VI<br>- ARAB, art 124 § 1, 1 en bijlage: beroepsziekte             |                            |
| ☒ Naalden/ scherpe voorwerpen: prikaccidenten  | Naaldcontainer   | Handschoenen  | Procedures.<br>Instructies "wat te doen bij ongeval"<br>Instructies "prikaccident"   | Opvolging door ziekenhuishygiëne (risico besmetting o.a. HIV) en dienst preventie | Hepatitis B                |
| ☒ Tillen van zware lasten  | Tiltechnieken en gebruik maken van tilhulpmiddelen (stalen verpleegster, hoog-laag bed, rolmatras glides)            |   | Aanleren technieken<br>Volgen van training.  | Codex : Boek VIII titel 3   |                            |

|  |  |  |  |   |   |                         |
|--|--|--|--|---|---|-------------------------|
| <input type="checkbox"/> Ioniserende stralen<br><input type="checkbox"/> Röntgenstralen (X-stralen)<br><input type="checkbox"/> Radioactief materiaal (isotopen $\alpha, \beta, \gamma$ )                                  |  | Gebruik maken van bestaande beschermingsmateriaal, afstand | Aangepaste bescherming (loodschorten, handschoenen,...). Dosimeter   | Naleven interne procedures<br>Opleiding<br>Stagiairs niet blootstellen.   | Codex, titel IV, hfdst VII, afd V: ioniserende stralen  |                         |
| <input type="checkbox"/> Niet-ioniserende stralen<br><input type="checkbox"/> Magnetische stralen NMR  |  | Afstand  |  | Naleven interne procedure<br>Eerst E-learning doorlopen   |   |                         |
| <input type="checkbox"/> Laserstralen  |   |  | Beschermingsbril   | Naleven interne procedure   | KB 28 mei 2003 betreffende het gezondheidstoezicht op de werknemers<br>Bijlage: beroepsziekte |                         |
| <input checked="" type="checkbox"/> Vallen op begane grond/ stoten/ struikelen/ uitglijden, hindernissen   |  | Effen, slipvrije vloer, Defecten melden<br>Orde en netheid | Aangepast schoeisel (bij voorkeur gesloten aan de hiel en antislipzool)                                    |   |   |                         |
| <input checked="" type="checkbox"/> Elektriciteit  |   | Defecten melden  | Water en elektriciteit!!!!   | Instructies gebruik elektrische toestellen en materiaal   | B4/B5   |                         |
| <input checked="" type="checkbox"/> Arbeidsmiddelen  |  |  |  | Bediening enkel na toestemming en opleiding<br>Veiligheidsinstructies toestellen toepassen                                    |   |                         |
| <input checked="" type="checkbox"/> Ziekenhuisafval<br><input checked="" type="checkbox"/> Risicohoudend<br><input checked="" type="checkbox"/> Niet-risicohoudend<br><input checked="" type="checkbox"/> Gevaarlijk afval |  | Afgesloten containers<br>Duidelijke scheiding van afval    | Handschoenen<br>Handhygiëne  | Interne procedures  |   | TBC-test en Hepatitis B |
| <input checked="" type="checkbox"/> Risico voor ongeboren kind (moederschapsbescherming)   |  | Aanpassing werkpost, werkorganisatie en werkinhoud         | Onmiddellijke verwijdering in afdelingen of bij werkzaamheden met infectierisico's en ioniserende stralen. | De stagiair/ uitzendkracht moet onmiddellijk de onderwijsinstelling/ het uitzendkantoor op de hoogte brengen van zwangerschap | Codex : Boek X titel 5  |                         |
| <input checked="" type="checkbox"/> Aggressie/ geweld  |  | Contactpersoon binnen de instelling (vb steward)           | Vertrouwenspersoon   | Informatie, training, begeleiding   |   |                         |
| <input checked="" type="checkbox"/> Omgaan met lijden/ dood/ rouw  |  | Organisatie van het werk                                   | Vertrouwenspersoon   | Informatie, begeleiding   |   |                         |

|  |   |                                     |   |   |  |
|--|---|-------------------------------------|---|---|--|
| <input checked="" type="checkbox"/> Contact met bijzondere groepen<br><input checked="" type="checkbox"/> Kinderen < 6 jaar<br><input checked="" type="checkbox"/> Psychiatrische patiënten<br><input checked="" type="checkbox"/> (ex-) verslaafden (drugs, alcohol, medicatie) |   |                                     | Gevallen van psycho-geriatrie:<br>Interne procedures  |   |  |
| <input checked="" type="checkbox"/> Nachtarbeid  | Organisatie van het werk                                      | Toezicht begeleider                 | Interne procedures<br>Kan enkel mits reden voor<br>laatstejaarsstudenten                        | Codex : Boek X titel 1  |  |
| <input checked="" type="checkbox"/> Huidirriterende stoffen<br>(ontsmettingsmiddelen, latex,...)   | Contact vermijden   | (aangepaste) handschoenen           | Instructies   |   |  |
| <input checked="" type="checkbox"/> Wegspringend deeltjes/ spatten   | Beschermingsmiddelen<br>Afstand                               | Masker, bril                        | Instructies   |   |  |
| <input type="checkbox"/> Contact met voedingswaren<br>(overdracht kiemen)  |   | Mond-neus masker bij<br>verkoudheid | Handhygiëne   | KB 28 mei 2003 betreffende<br>het gezondheidstoezicht op<br>de werknemers |  |
| <input checked="" type="checkbox"/> Stress   | Werkorganisatie   |                                     | Naleven interne procedures<br>Opleiding   |   |  |
| <input type="checkbox"/> Klimatologische omgevingsvoorwaarden:<br>warmte   | Ventilatie, airco   | Aangepaste kledij                   |   |   |  |
| <input type="checkbox"/> Gemotoriseerd transport (MUG-uitruk met<br>wagen, ziekenwagen.  | Losse voorwerpen<br>verankeren tijdens transport              | Dragen van autogordel               | Naleven interne procedures<br>Opleiding   |   |  |
| <input type="checkbox"/> Beeldschermen   | Ergonomie (goede stoel,<br>verlichting, opstelling<br>scherm) | Max 2h onafgebroken                 | Werk afwisselen met andere<br>taken, goede zithouding   | Codex : Boek VIII Titel 2   |  |
| <input checked="" type="checkbox"/> Restrisico's in het ziekenhuis herkennen<br>(voorbeeld: Labo, Radiologie,<br>Operatiekwartier, NMR, Keuken ...)  |   |                                     | Kennis van veiligheidssignalisatie<br>en instructies<br>Enkel toegang voor bevoegd<br>personeel |   |  |
| De stagiair zal enkel werken onder permanent toezicht van een ervaren begeleider.  |   |                                     |   |   |  |

## Advies arbeidsgeneesheer

Voorafgaande gezondheidsbeoordeling vereist:  JA  NEEN

### Vereiste inenting:

- Hepatitis A en B
- Tetanus
- Tuberculosestest (tijdens eerste weken van stage/ werkzaamheden)
- Andere

### Specifieke gezondheidsbeoordeling:

- Niet vereist
- Vereist omwille van leeftijd (<18 jaar)
- Vereist omwille van nachtarbeid (niet geldig voor stagiairs)
- Vereist omwille van specifiek risico: infectierisico voor aanvang eerste stage/ start werkzaamheden .....

## EHBO, Preventie en Bescherming

EHBO-Post: **Urgentiedienst**

Preventieadviseur: **Gunther Vander Vaet**

Tel: 050 53 42 78

Mail: [preventieadviseur@azzeno.be](mailto:preventieadviseur@azzeno.be)

Externe Dienst P&B: **LIANTIS**

Tel: 050 47 47 47

Arbeidsgeneesheer: **Dr. Maaïke Delbaere**

Vertrouwenspersoon Knokke: **Marnix Trenson (Centrale sterilisatie KN)**

Tel : 050 53 53 71

Mail : [marnix.trenson@azzeno.be](mailto:marnix.trenson@azzeno.be)

Vertrouwenspersoon Blankenberge: **Sandra De Clerck (Dagcentrum 2 BL)**















Tel : 050 43 42 98








Mail : [sandra.de.clerck@azzeno.be](mailto:sandra.de.clerck@azzeno.be)

Procedures en instructies vindt u op de afdeling en/of zijn te raadplegen op intranet. Bijkomende informatie vaak ook te vinden in (m)sds fiches op internet.

### Etikettering van gevaarlijke producten

De gevaren pictogrammen veranderen en het huidige aantal van 7 stuks veranderd in 9.

| OUD  | NIEUW   |
|--|---|
|  irriterend, schadelijk   |  irriterend, schadelijk, sensibiliserend |
|  bijtend                  |  corrosief                               |
|  giftig                   |  giftig                                  |
|  (zeer) licht ontvlambaar |  ontvlambaar                             |
|  oxiderend               |  oxiderend                              |
|  ontplofbaar            |  explosief                             |
|  milieugevaarlijk       |  gevaarlijk voor het aquatisch milieu  |

| (nieuw)   |  gasen onder druk                    |
|---|---|
| (nieuw)   |  lange termijn gezondheidsgevaarlijk |
| Gevaarsymbolen  |   |
|    | Biologische agentia   |
|    | Laserstralen  |
|   | Ioniserende stralen   |
|  | Elektrocutiegevaar  |
|  | Gevaar  |



# Wat te doen in een Noodsituatie?



**1**

**ALARMEER:**  
Meld de situatie onmiddellijk op  
het nummer 2222

Zie je een brandmeldknop? Druk deze dan in.  
Het nummer 2222 is altijd bereikbaar.



**2**

Geef informatie:  
**Wie? Wat? Waar?**

**Blok? Verdiep?**  
zie evacuatiekaart

**3**

Onderneem 1 bluspoging bij brand!



**4**

Compartimenteer en Evacueer  
Sluit ramen en deuren. Evacueer horizontaal  
Gebruik NOOIT de lift. Volg instructies



**5**

Ga naar verzamelpunt  
Verlaat het gebouw **bij hoorbaar alarmsignaal**  
**EN bij algemene omroep!**  
Wacht op verdere instructies.  
Verlaat de verzamelzone niet zonder melding.  
Ga nooit terug in het gebouw zonder toelating.



Algemene richtlijnen bij brand / ZNIP AZ Zeno

Het is aangewezen om de gepersonaliseerde evacuatiekaart van de eigen afdeling na te lezen.