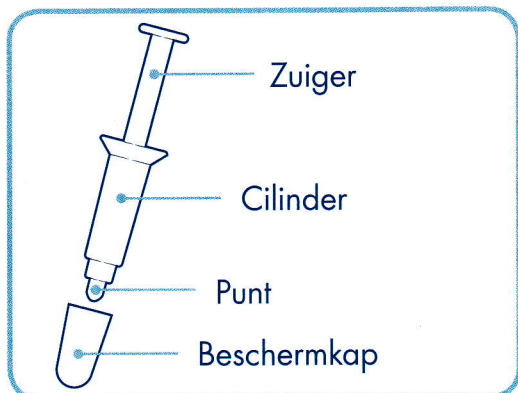


Vytoros[®] alprostadil crème

HANDLEIDING VOOR GEBRUIK

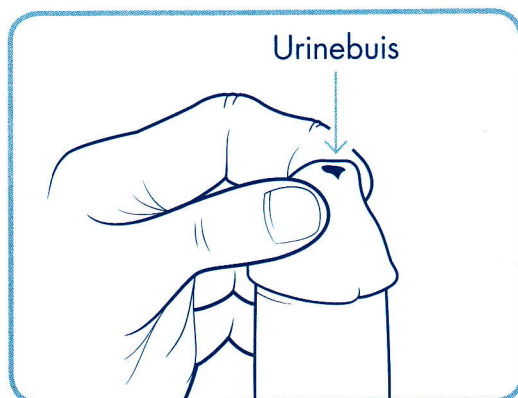
1



STAP 1: Voorbereiding

- Ga comfortabel zitten.
- Open de verpakking en neem de wegwerpapplicator eruit.
- Verwijder de beschermkap van de applicator.

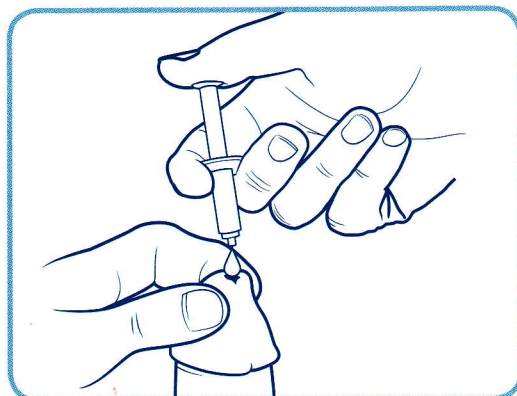
2



STAP 2: Penis positioneren

- Neem de top van uw penis in uw hand.
- Als u niet besneden bent, schuif dan de voorhuid naar achteren.
- Maak voorzichtig de opening van uw urinebuis wijder.

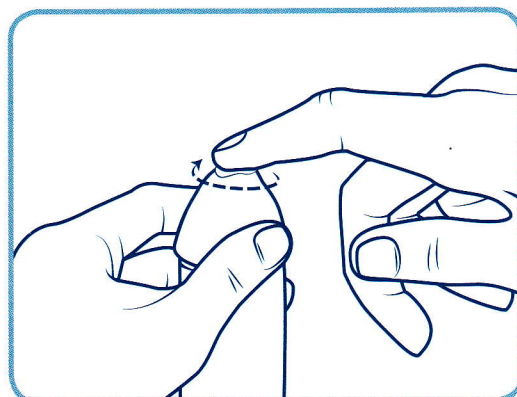
3



STAP 3: Aanbrengen

- Hou de punt van de applicator direct boven de opening van de penis. De applicator moet daarbij **NIET** in de urinebuis ingebracht worden.
- Druk de zuiger helemaal naar beneden.

4



STAP 4: Overschot inwrijven

- Breng de totale hoeveelheid crème in de opening van de urinebuis aan.
- Houd de penis ca. 30 seconden rechtop, zodat de crème kan intrekken.
- Wrijf de overtollige crème gelijkmatig in de huid.
- Vermijd contact met de ogen.



De erectie wordt normaal bereikt **5 tot 30 min** na het aanbrengen.
De duur van de werking bedraagt ongeveer **1 tot 2 uur**, afhankelijk van de patiënt.