



RISICOFACTOREN - WERKPOSTFICHE (Klinische psychologie)

Codex over het welzijn op het werk boek X, titel 2 betreffende uitzendarbeid
Codex over het welzijn op het werk boek X, titel 3 betreffende jongeren op het werk
Codex over het welzijn op het werk boek X, titel 4 betreffende stagiairs

Beschrijving / identificatie van de werkpost

AZ Zeno

AZ Zeno campus Knokke-Heist

AZ Zeno campus Blankenberge

RIZIV-nr. 7/10392/36/000

Kalvekeetdijk 260

Dr. F. Verhaeghestraat 1

Tel: +32 (0)50 53 50 00

8300 Knokke-Heist

8370 Blankenberge

Afdeling van tewerkstelling:

Stagebegeleider AZ Zeno:

Verantwoordelijke van onderwijsinstelling/ uitzendbureau:

Beschrijving / identificatie van de onderwijsinstelling / het uitzendbureau

Naam: Adres:

.....

Identificatie van de stagiair / uitzendkracht

Naam: Adres:

.....

Omschrijving van de taken: ...Psychodiagnostiek, psychotherapie, psychologische begeleiding, groepstherapie

.....



Document van kennisgeving

De stagiair verklaart kennis te nemen van de te nemen preventie maatregelen die resulteren uit de risicoanalyse van de werkpost.

Het passend type van gezondheidstoezicht en inenting dient uitgevoerd te worden door de Arbeidsgeneeskundige dienst van de onderwijsinstelling. Een afschrift van de gezondheidsbeoordeling en inenting moet bezorgd worden aan de personeelsdienst indien:

- de resultaten van de risicoanalyse dit vereisen (zie aanwezigheid risico). Opmerking: indien reeds een voorafgaande gezondheidsbeoordeling is gebeurd dient er nog wel rekening gehouden te worden met nieuwe risico's waarvoor nog geen gezondheidsbeoordeling is gebeurd.
- het om een eerste tewerkstelling gaat als stagiair-arts
- nachtarbeid moet verricht worden

De inhoud van dit document wordt eveneens toegelicht bij het onthaal georganiseerd door de stagebegeleider van AZ Zeno.

Naam, datum en handtekening
Stagebegeleider AZ Zeno




Naam, datum en handtekening
Stagiair

Risicoanalyse

Het ziekenhuis neemt maatregelen zodat alle risico's tot een minimum worden herleid. Toch blijven er restrisico's bestaan waarvoor preventiemaatregelen kunnen worden genomen. Hieronder vindt u de mogelijke risico's waarmee u tijdens het werk op de afdeling kan geconfronteerd worden (☒).

Draag zorg voor u eigen veiligheid maar ook voor deze van uw collega's en meldt mogelijke gevaren op de werkvloer. Indien u vragen hebt kan u zich richten tot de stagebegeleider of tot de preventieadviseur.

Aard van het gevaar	Collectieve bescherming	Persoonlijke bescherming	Voorlichting, instructies	Wetgeving	Inenting
☒ Communicatie	Beroepsgeheim		Onthaal op dienst en werkpostfiche EHBO en arbeidsongevallenaangifte Interne procedures (periodiek overleg, nieuwsbrief, dienstoverleg, ...)		
☒ Infecties door biologische agentia o.a. ☒ TBC ☒ HIV / AIDS ☒ Hepatitis A-B-C ☒ Andere besmettelijke ziekten		Handschoenen, masker, schorten, handhygiëne, spatbril	Interne procedures en richtlijnen Handboek ZH hygiëne	Codex: boek VII biologische agentia	TBC-test, hepatitisB, ...
☒ Gevaarlijke producten o.a. ☒ Ontsmetting/ reinigingsproducten ☐ Cytostatica ☐ Gassen / inhalatieanesthetica ☐ Brandgevaarlijke producten ☐ Carcinogene agentia ☐ Schadelijk/ irriterend/ giftig	Contact beperken Contact beperken Bronafzuiging Open vuur vermijden Contact beperken Contact beperken	Handschoenen, maskers, schort	Instructies, procedures, richtlijnen op etiket Cytostatica: stagiair mag dit niet gebruiken, maar is wel aanwezig op dienst	Codex: boek VI, titel 1 Codex: boek I, titel 4 gezondheidstoezicht KB 17.07.2022 beroepsziekte (lijst + criteria blootstelling)	

<input type="checkbox"/> Naalden/ scherpe voorwerpen: prikaccidenten	Naaldcontainer	Handschoenen	Procedures. Instructies “wat te doen bij ongeval” Instructies “prikaccident”	Opvolging door ziekenhuishygiëne (risico besmetting o.a. HIV) en dienst preventie	Hepatitis B
<input type="checkbox"/> Tillen van zware lasten	Tiltechnieken en gebruik maken van tilhulpmiddelen (Transferhulpmiddelen stalen verpleegster, hoog-laag bed, rolmatras glides)		Aanleren technieken Volgen van training.	Codex: boek X, titel 2 Codex: boek X, titel 3 Codex: boek X, titel 4 Codex: boek VIII, titel 3 manueel hanteren van lasten	
<input type="checkbox"/> Ioniserende stralen <input type="checkbox"/> Röntgenstralen (X-stralen) <input type="checkbox"/> Radioactief materiaal (isotopen α, β, γ)	 Gebruik maken van bestaande beschermingsmateriaal, afstand	Aangepaste bescherming (loodschorten, handschoenen,...). Dosimeter	Naleven interne procedures Opleiding Stagiairs niet blootstellen.	Codex: boek V, titel 5, ioniserende stralingen	
<input type="checkbox"/> Niet-ioniserende stralen <input type="checkbox"/> Magnetische stralen NMR	Afstand		Naleven interne procedure Opleiding		
<input type="checkbox"/> Laserstralen		Beschermingsbril	Naleven interne procedure	Codex: boek I, titel 4 gezondheidstoezicht KB 17.07.2022 beroepsziekte (lijst + criteria blootstelling)	
<input checked="" type="checkbox"/> Vallen op begane grond/ stoten/ struikelen/ uitglijden, hindernissen	Effen, slipvrije vloer, Defecten melden Orde en netheid	Aangepast schoeisel (bij voorkeur gesloten aan de hiel en antislipzool)			
<input type="checkbox"/> Elektriciteit	 Defecten melden	Water en elektriciteit!!!!	Instructies gebruik elektrische toestellen en materiaal	AREI, artikel 47 BA4/BA5 Codex: boek, titel 2 Elektrische installaties	

<input type="checkbox"/> Arbeidsmiddelen			Bediening enkel na toestemming en opleiding Veiligheidsinstructies toestellen toepassen	Codex: boek IV arbeidsmiddelen	
<input type="checkbox"/> Ziekenhuisafval <input checked="" type="checkbox"/> Risicohoudend <input checked="" type="checkbox"/> Niet-risicohoudend <input type="checkbox"/> Gevaarlijk afval	Afgesloten containers Duidelijke scheiding van afval	Handschoenen Handhygiëne	Interne procedures		TBC-test en hepatitis B
<input checked="" type="checkbox"/> Risico voor ongeboren kind (moederschapsbescherming)	Aanpassing werkpost, werkorganisatie en werkinhoud	Onmiddellijke verwijdering in afdelingen of bij werkzaamheden met infectierisico's en ioniserende stralen.	De stagiair/ uitzendkracht moet onmiddellijk de onderwijsinstelling/ het uitzendkantoor op de hoogte brengen van zwangerschap	Codex: boek X moederschapsbescherming	
<input checked="" type="checkbox"/> Aggressie/ geweld	Contactpersoon binnen de instelling (vb bewaking)	Vertrouwenspersoon	Informatie, training, begeleiding	Codex: boek I, titel 3 Preventie van psychosociale risico's	
<input checked="" type="checkbox"/> Ongewenst seksueel gedrag (fysiek/verbaal)	Contactpersoon binnen de instelling (preventiemedewerker)	Vertrouwenspersoon	MOG meldingen via SINAL	Codex: boek I, titel 3 Preventie van psychosociale risico's	
<input checked="" type="checkbox"/> Omgaan met lijden/ dood/ rouw	Organisatie van het werk	Vertrouwenspersoon	Informatie, begeleiding		
<input checked="" type="checkbox"/> Contact met bijzondere groepen <input checked="" type="checkbox"/> Kinderen < 6 jaar <input checked="" type="checkbox"/> Psychiatrische patiënten <input checked="" type="checkbox"/> (ex-) verslaafden (drugs, alcohol, medicatie)			Gevallen van psycho-geriatrie: Interne procedures		
<input type="checkbox"/> Nachtarbeid	Organisatie van het werk	Toezicht begeleider	Interne procedures Kan enkel mits reden voor laatstejaarsstudenten	Codex: boek X, titel 3 Codex: boek X, titel 4 Codex: boek X titel 1 nachtarbeiders en werknemers in	

				ploegendienst	
<input type="checkbox"/> Huidirriterende stoffen (ontsmettingsmiddelen, latex,...)	Contact vermijden	(aangepaste) handschoenen	Instructies		
<input type="checkbox"/> Wegspringend deeltjes/ spatten	Beschermingsmiddelen Afstand	Masker, bril	Instructies		
<input type="checkbox"/> Contact met voedingswaren (overdracht kiemen)		Mond-neus masker bij verkoudheid	Handhygiëne	Codex: boek I, titel 4 gezondheidstoezicht	
<input checked="" type="checkbox"/> Stress	Werkorganisatie		Naleven interne procedures Opleiding		
<input type="checkbox"/> Klimatologische omgevingsvoorwaarden: warmte	Ventilatie, airco	Aangepaste kledij			
<input type="checkbox"/> Gemotoriseerd transport (MUG-uitruk met wagen, ziekenwagen.	Losse voorwerpen verankeren tijdens transport	Dragen van autogordel	Naleven interne procedures Opleiding		
<input checked="" type="checkbox"/> Beeldschermen	Ergonomie (goede stoel, verlichting, opstelling scherm)	Max 2h onafgebroken	Werk afwisselen met andere taken, goede zithouding	Codex: boek VIII, titel 2 beeldschermen	
<input checked="" type="checkbox"/> Restrisico's in het ziekenhuis herkennen (voorbeeld: Labo, Radiologie, Operatiekwartier, ...)			Kennis van veiligheidssignalisatie en instructies Enkel toegang voor bevoegd personeel		
De stagiair zal enkel werken onder permanent toezicht van een ervaren begeleider.					



Advies arbeidsarts

Voorafgaande gezondheidsbeoordeling vereist: JA NEEN

Vereiste inenting:

- Hepatitis A
- Hepatitis B
- Tetanus
- Tuberculostest (tijdens eerste weken van stage/ werkzaamheden)
- Andere

Specifieke gezondheidsbeoordeling:

- Niet vereist
- Vereist omwille van leeftijd (<18 jaar)
- Vereist omwille van nachtarbeid (niet geldig voor stagiairs)
- Vereist omwille van specifiek risico: infectierisico voor aanvang eerste stage/ start werkzaamheden

EHBO, Preventie en Bescherming

EHBO-Post: **Urgentedienst**

Preventieadviseur: **Annie Van Mieghem**

Tel: 050 53 42 78

Mail: preventieadviseur@azzeno.be

Externe Dienst P&B: **LIANTIS**

Tel: 050 47 47 47

Arbidsarts: **Dr. Maaik Delbaere**

Vertrouwenspersoon Knokke: **Lieselot Devaere – Psychologische dienst**

Tel: 050 53 43 49

Mail: lieselot.devaere@azzeno.be

Of: vertrouwenspersoon@azzeno.be

Vertrouwenspersoon Blankenberge: **Sandra De Clerck (Dagcentrum 2 BL)**















Tel: 050 53 51 64

Mail : sandra.de.clerck@azzeno.be

Procedures en instructies vindt u op de afdeling en/of zijn te raadplegen op intranet. Bijkomende informatie vaak ook te vinden in (m)sds fiches op internet.

Etikettering van gevaarlijke producten

De gevaren pictogrammen veranderen en het huidige aantal van 7 stuks veranderd in 9.

OUD	NIEUW
 irriterend, schadelijk	 irriterend, schadelijk, sensibiliserend
 bijtend	 corrosief
 giftig	 giftig
 (zeer) licht ontvlambaar	 ontvlambaar
 oxiderend	 oxiderend
 ontplofbaar	 explosief
 milieugevaarlijk	 gevaarlijk voor het aquatisch milieu

(nieuw)



gassen onder druk

(nieuw)



lange termijn
gezondheidsgevaarlijk

Gevaarsymbolen



Biologische agentia



Laserstralen



Ioniserende stralen



Gevaar



Wat te doen in een Noodsituatie?



1 **ALARMEER:**
Meld de situatie onmiddellijk op het nummer **2222**
Zie je een brandmeldknop? Druk deze dan in. Het nummer 2222 is altijd bereikbaar.



2 Geef informatie:
Wie? Wat? Waar?

Blok? Verdiep?
zie evacuatiekaart

3 Onderneem 1 bluspoging bij brand!



4 **Compartmenteer en Evacueer**
Sluit ramen en deuren. Evacueer horizontaal
Gebruik **NOOIT** de lift. Volg instructies



5 **Ga naar verzamelpunt**
Verlaat het gebouw **bij hoorbaar alarmsignaal**
EN bij algemene omroep!
Wacht op verdere instructies.
Verlaat de verzamelzone niet zonder melding.
Ga nooit terug in het gebouw zonder toelating.



Algemene richtlijnen bij brand / ZNIP AZ Zeno



Wat te doen in een Noodsituatie?



1 **ALARMEER:**
Meld de situatie onmiddellijk op het nummer **9333**
Zie je een brandmeldknop? Druk deze dan in. Het nummer 9333 is altijd bereikbaar.



2 Geef informatie:
Wie? Wat? Waar?

Blok? Verdiep?
zie evacuatiekaart

3 Onderneem 1 bluspoging bij brand!



4 **Compartmenteer en Evacueer**
Sluit ramen en deuren. Evacueer horizontaal
Gebruik **NOOIT** de lift. Volg instructies



5 **Ga naar verzamelpunt**
Verlaat het gebouw **bij hoorbaar alarmsignaal**
EN bij algemene omroep!
Wacht op verdere instructies.
Verlaat de verzamelzone niet zonder melding.
Ga nooit terug in het gebouw zonder toelating.



Algemene richtlijnen bij brand / ZNIP AZ Zeno

Het is aangewezen om de gepersonaliseerde evacuatiekaart van de eigen afdeling na te lezen.