



## RISICOFACTOREN – WERKPOSTFICHE (Centrale keuken – Dieetbureau)

In uitvoering van het KB van 21.09.2004 betreffende de bescherming van de jongeren op het werk en wijzigingen.  
In uitvoering van het KB van 15.12.2010 tot vaststelling van maatregelen betreffende het welzijn op het werk van uitzendkrachten.

### Beschrijving / identificatie van de werkpost

**AZ Zeno**

AZ Zeno campus Knokke-Heist

AZ Zeno campus Blankenberge

RIZIV-nr. 7/10392/36/000

Kalvekeetdijk 260

Dr. F. Verhaeghestraat 1

Tel: +32 (0)50 53 50 00

8300 Knokke-Heist

8370 Blankenberge

Afdeling van tewerkstelling: .....

Stagebegeleider AZ Zeno: .....

Verantwoordelijke van onderwijsinstelling/ uitzendbureau: .....

### Beschrijving / identificatie van de onderwijsinstelling / het uitzendbureau

Naam: ..... Adres: .....

.....

### Identificatie van de stagiair / uitzendkracht

Naam: ..... Adres: .....







.....

**Omschrijving van de taken:**

Hulp bij maaltijdbevraging – Administratieve verwerking maaltijdstatistieken ivf het productieproces en de te plaatsen bestellingen – Hulp bij controle aan de distributiebuis – Meevolgen bij verstrekken van voedingsadvies op patiëntenkamer en doktersconsultatie -

## Risicoanalyse

Het ziekenhuis neemt maatregelen zodat alle risico's tot een minimum worden herleid. Toch blijven er restrisico's bestaan waarvoor preventiemaatregelen kunnen worden genomen. Hieronder vindt u de mogelijke risico's waarmee u tijdens het werk op de afdeling kan geconfronteerd worden (☒). Draag zorg voor u eigen veiligheid maar ook voor deze van uw collega's en meldt mogelijke gevaren op de werkvloer. Indien u vragen hebt kan u zich richten tot de stagebegeleider of tot de preventieadviseur.

Aard van het gevaar	Collectieve bescherming	Persoonlijke bescherming	Voorlichting, instructies	Medisch toezicht	Inenting
☒ Communicatie	Beroepsgeheim		Onthaal op dienst en werkpostfiche EHBO en arbeidsongevallenaangifte Interne procedures (periodiek overleg, nieuwsbrief, dienstoverleg, ...)		
☒ Infecties door biologische agentia o.a. ☒ TBC ☒ HIV / AIDS ☒ Hepatitis A-B-C ☒ Andere besmettelijke ziekten 		Handschoenen, masker, schorten, handhygiëne, spatbril	Interne procedures en richtlijnen Handboek ZH hygiëne	Codex, titel V, hfdst III: biologische agentia	TBC-test, hepatitisB, ...
☒ Gevaarlijke producten o.a. ☒ Ontsmetting/ reinigingsproducten ☒ Cytostatica ☐ Gassen / inhalatieanesthetica ☒ Brandgevaarlijke producten ☐ Carcinogene agentia ☐ Schadelijk/ irriterend/ giftig     	Contact beperken Contact beperken Bronafzuiging Open vuur vermijden Contact beperken Contact beperken	Handschoenen, maskers, schort	Instructies, procedures, richtlijnen op etiket Cytostatica: stagiair mag dit niet gebruiken, maar is wel aanwezig op dienst	- Codex, titel, hfdst II, art 15 - ARAB, art 124 § 1, 1 en bijlage: beroepziekte	
☒ Naalden/ scherpe voorwerpen: prikaccidenten	Naaldcontainer	Handschoenen	Procedures. Instructies "wat te doen bij ongeval" Instructies "prikaccident"	Opvolging door ziekenhuishygiëne (risico besmetting o.a. HIV) en dienst preventie	Hepatitis B

<input checked="" type="checkbox"/> Tillen van zware lasten	Tiltechnieken en gebruik maken van hulpmiddelen (hoog-laagtafels, hoog-laagwerkeiland) Voedingskarren correct verrijden aan distributieband		Aanleren werking infrastructuur	KB 03.05.99 en 28.05.03 bescherming jongeren/stagiairs	
<input type="checkbox"/> Ioniserende stralen <input type="checkbox"/> Röntgenstralen (X-stralen) <input type="checkbox"/> Radioactief materiaal (isotopen $\alpha, \beta, \gamma$ )	Gebruik maken van bestaande beschermingsmateriaal, afstand	Aangepaste bescherming (loodschorten, handschoenen,...). Dosimeter	Naleven interne procedures Opleiding Stagiairs niet blootstellen.	Codex, titel IV, hfdst VII, afd V: ioniserende stralen	
<input type="checkbox"/> Niet-ioniserende stralen <input type="checkbox"/> Magnetische stralen NMR	Afstand		Naleven interne procedure Opleiding		
<input type="checkbox"/> Laserstralen 		Beschermingsbril	Naleven interne procedure	KB 28mei 2003 betreffende het gezondheidstoezicht op de werknemers Bijlage: beroepsziekte	
<input checked="" type="checkbox"/> Vallen op begane grond/ stoten/ struikelen/ uitglijden, hindernissen	Effen, slipvrije vloer, Defecten melden Orde en netheid	Aangepast schoeisel (bij voorkeur gesloten aan de hiel en antislipzool)			
<input checked="" type="checkbox"/> Elektriciteit	Defecten melden	Water en elektriciteit!!!!	Instructies gebruik elektrische toestellen en materiaal		
<input checked="" type="checkbox"/> Arbeidsmiddelen			Bediening enkel na toestemming en opleiding Veiligheidsinstructies toestellen toepassen		

<input checked="" type="checkbox"/> Ziekenhuisafval <input checked="" type="checkbox"/> Risicohoudend <input checked="" type="checkbox"/> Niet-risicohoudend <input checked="" type="checkbox"/> Gevaarlijk afval	Afgesloten containers Duidelijke scheiding van afval	Handschoenen Handhygiëne	Interne procedures		TBC-test en hepatitis B
<input checked="" type="checkbox"/> Risico voor ongeboren kind (moederschapsbescherming)	Aanpassing werkpost, werkorganisatie en werkinhoud	Onmiddellijke verwijdering in afdelingen of bij werkzaamheden met infectierisico's en ioniserende stralen.	De stagiair/ uitzendkracht moet onmiddellijk de onderwijsinstelling/ het uitzendkantoor op de hoogte brengen van zwangerschap	Codex titel VIII, hfdst 1, art. 9	
<input type="checkbox"/> Agressie/ geweld	Contactpersoon binnen de instelling (preventiemedewerker )	Vertrouwenspersoon	Procedure "solitair amok" MOG-melding maken na de feiten.		
<input checked="" type="checkbox"/> Omgaan met lijden/ dood/ rouw	Organisatie van het werk	Vertrouwenspersoon	Informatie, begeleiding		
<input checked="" type="checkbox"/> Contact met bijzondere groepen <input checked="" type="checkbox"/> Kinderen < 6 jaar <input checked="" type="checkbox"/> Psychiatrische patiënten <input type="checkbox"/> (ex-) verslaafden (drugs, alcohol, medicatie)			Gevallen van psycho-geriatrie: Interne procedures		
<input type="checkbox"/> Nachtarbeid	Organisatie van het werk	Toezicht begeleider	Interne procedures Kan enkel mits reden voor laatstejaarsstudenten	KB 17.07.04 nacht en ploegenarbeid KB 03.05.99 en 28.05.03 bescherming jongeren/stagiairs	
<input checked="" type="checkbox"/> Huidirriterende stoffen (ontsmettingsmiddelen, latex,...)	Contact vermijden	(aangepaste) handschoenen	Instructies		
<input type="checkbox"/> Wegspringend deeltjes/ spatten	Beschermingsmiddelen Afstand	Masker, bril	Instructies		

<input checked="" type="checkbox"/> Contact met voedingswaren (overdracht kiemen)		Mond-neus masker bij verkoudheid	Handhygiëne	KB 28 mei 2003 betreffende het gezondheidstoezicht op de werknemers	
<input checked="" type="checkbox"/> Stress	Werkorganisatie		Naleven interne procedures Opleiding		
<input checked="" type="checkbox"/> Klimatologische omgevingsvoorwaarden: warmte	Ventilatie, airco	Aangepaste kledij			
<input type="checkbox"/> Gemotoriseerd transport (MUG-uitruk met wagen, ziekenwagen).	Losse voorwerpen verankeren tijdens transport	Dragen van autogordel	Naleven interne procedures Opleiding		
<input checked="" type="checkbox"/> Beeldschermen	Ergonomie (goede stoel, verlichting, opstelling scherm)	Max 2H onafgebroken	Werk afwisselen met andere taken, goede zithouding	Codex : Boek VIII Titel 2	

<input checked="" type="checkbox"/> Restrisico's in het ziekenhuis herkennen (voorbeeld: Labo, Radiologie, Operatiekwartier, ...)			Kennis van veiligheidssignalisatie en instructies Enkel toegang voor bevoegd personeel		
<input type="checkbox"/> Brandwonden bij ontladen was- en desinfectors en sterilisatoren	Aangepaste thermische handschoenen Afkoeltijden respecteren		Kennis van veiligheidssignalisatie En instructies Enkel toegang voor bevoegd personeel		

De stagiair zal enkel werken onder permanent toezicht van een ervaren begeleider.



## Advies arbeidsarts

Voorafgaande gezondheidsbeoordeling vereist:  JA  NEEN

### Vereiste inenting:

- Hepatitis A en B
- Tetanus
- Tuberculosestest (tijdens eerste weken van stage/ werkzaamheden)
- Andere

### Specifieke gezondheidsbeoordeling:

- Niet vereist
- Vereist omwille van leeftijd (<18 jaar)
- Vereist omwille van nachtarbeid (niet geldig voor stagiairs)
- Vereist omwille van specifiek risico: infectierisico voor aanvang eerste stage/ start werkzaamheden .....

## EHBO, Preventie en Bescherming

EHBO-Post: **Urgentiecentrum**

Preventieadviseur: **Gunther Vander Vaet**

Tel: 050 53 42 78

Mail: [preventieadviseur@azzeno.be](mailto:preventieadviseur@azzeno.be)

Externe Dienst P&B: **LIANTIS**

Tel: 050 47 47 47

Arbeidsarts: **Dr. Maaïke Delbaere**

Vertrouwenspersoon Knokke: **Marnix Trenson (Centrale sterilisatie KN)**

Tel : 050 53 53 71

Mail : [marnix.trenson@azzeno.be](mailto:marnix.trenson@azzeno.be)

Vertrouwenspersoon Blankenberge: **Sandra De Clerck (Dagcentrum 2 BL)**















Tel : 050 43 42 98








Mail : [sandra.de.clerck@azzeno.be](mailto:sandra.de.clerck@azzeno.be)

Procedures en instructies vindt u op de afdeling en/of zijn te raadplegen op intranet. Bijkomende informatie vaak ook te vinden in (m)sds fiches op internet.

### Etikettering van gevaarlijke producten

De gevaren pictogrammen veranderen en het huidige aantal van 7 stuks veranderd in 9.

OUD	NIEUW
 irriterend, schadelijk	 irriterend, schadelijk, sensibiliserend
 bijtend	 corrosief
 giftig	 giftig
 (zeer) licht ontvlambaar	 ontvlambaar
 oxiderend	 oxiderend
 ontplofbaar	 explosief
 milieugevaarlijk	 gevaarlijk voor het aquatisch milieu

(nieuw)	 gassen onder druk
(nieuw)	 lange termijn gezondheidsgevaarlijk
<b>Gevaarsymbolen</b>	
	Biologische agentia
	Laserstralen
	Ioniserende stralen
	Elektrocutiegevaar
	Gevaar



**Wat te doen in een Noodsituatie?**

**1 ALARMEER:**  
Meld de situatie onmiddellijk op het nummer 2222  
Zie je een brandmeldknop? Druk deze dan in.  
Het nummer 2222 is altijd bereikbaar.

**2 Geef informatie:**  
Wie? Wat? Waar?  
Blok? Verdiep?  
zie evacuatiekaart

**3 Onderneem 1 bluspoging bij brand!**

**4 Compartimenteer en Evacueer**  
Sluit ramen en deuren. Evacueer horizontaal  
Gebruik NOOIT de lift. Volg instructies

**5 Ga naar verzamelpunt**  
Verlaat het gebouw bij hoorbaar alarmsignaal  
**EN bij algemene oproep!**  
Wacht op verdere instructies.  
Verlaat de verzamelzone niet zonder melding.  
Ga nooit terug in het gebouw zonder toelating.

Algemene richtlijnen bij brand / ZNIP AZ Zeno

Het is aangewezen om de gepersonaliseerde evacuatiekaart van de eigen afdeling na te lezen.





## Wat te doen in een Noodsituatie?



**1**

### ALARMEER:

Meld de situatie onmiddelijk op  
het nummer 9333

Zie je een brandmeldknop? Druk deze dan in.  
Het nummer 9333 is altijd bereikbaar.



**2**

Geef informatie:

**Wie? Wat? Waar?**

**Blok? Verdiep?**  
zie evacuatiekaart

**3**

Onderneem 1 bluspoging bij brand!



**4**

Compartimenteer en Evacueer

Sluit ramen en deuren. Evacueer horizontaal  
Gebruik NOOIT de lift. Volg instructies



**5**

Ga naar verzamelpunt

Verlaat het gebouw bij hoorbaar alarmsignaal  
EN bij algemene omroep!

Wacht op verdere instructies.

Verlaat de verzamelzone niet zonder melding.  
Ga nooit terug in het gebouw zonder toelating.

