

RISICOFACTOREN - WERKPOSTFICHE (Urgentiecentrum 2)

In uitvoering van het KB van 21.09.2004 betreffende de bescherming van de jongeren op het werk en wijzigingen.
In uitvoering van het KB van 15.12.2010 tot vaststelling van maatregelen betreffende het welzijn op het werk van uitzendkrachten.

Beschrijving / identificatie van de werkpost

AZ Zeno AZ Zeno campus Knokke-Heist AZ Zeno campus Blankenberge

RIZIV-nr. 7/10392/36/000

Kalvekeedijk 260

Dr. F. Verhaeghestraat 1

Tel: +32 (0)50 53 50 00

8300 Knokke-Heist

8370 Blankenberge

Afdeling van tewerkstelling:

Stagebegeleider AZ Zeno:

Verantwoordelijke van onderwijsinstelling/ uitzendbureau:

Beschrijving / identificatie van de onderwijsinstelling / het uitzendbureau

Naam:

Adres:

.....

Identificatie van de stagiair / uitzendkracht

Naam:

Adres:

.....


Omschrijving van de taken: Technische verpleegkundige handelingen (al dan niet onder toezicht en afhankelijk van de afdeling); communicatie en contact met patiënten; logistieke en administratieve ondersteuning; ... (voor een volledig overzicht, zie stagebundel intranet)




.....

Nagezien door de arbeidsgeneesheer Dr. Delbaere op 14/03/2014.

Risicoanalyse

Het ziekenhuis neemt maatregelen zodat alle risico's tot een minimum worden herleid. Toch blijven er restrisico's bestaan waarvoor preventiemaatregelen kunnen worden genomen. Hieronder vindt u de mogelijke risico's waarmee u tijdens het werk op de afdeling kan geconfronteerd worden (☒). Draag zorg voor u eigen veiligheid maar ook voor deze van uw collega's en meldt mogelijke gevaren op de werkvloer. Indien u vragen hebt kan u zich richten tot de stagebegeleider of tot de preventieadviseur.

Aard van het gevaar	Collectieve bescherming	Persoonlijke bescherming	Voorlichting, instructies	Medisch toezicht	Inenting
<input checked="" type="checkbox"/> Communicatie	Beroepsgeheim		Onthaal op dienst en werkpostfiche EHBO en arbeidsongevallenaangifte Interne procedures (periodiek overleg, nieuwsbrief, dienstoverleg, ...)		
<input checked="" type="checkbox"/> Infecties door biologische agentia o.a. <input checked="" type="checkbox"/> TBC <input checked="" type="checkbox"/> HIV / AIDS <input checked="" type="checkbox"/> Hepatitis A-B-C <input checked="" type="checkbox"/> Andere besmettelijke ziekten		Handschoenen, masker, schorten, handhygiëne, spatbril	Interne procedures en richtlijnen Handboek ZH hygiëne	Codex : Boek VII biologische agentia	TBC-test, Hepatitis B, ...
<input checked="" type="checkbox"/> Gevaarlijke producten o.a. <input checked="" type="checkbox"/> Ontsmetting/ reinigingsproducten <input checked="" type="checkbox"/> Cytostatica <input type="checkbox"/> Gassen / inhalatieanesthetica <input checked="" type="checkbox"/> Brandgevaarlijke producten <input type="checkbox"/> Carcinogene agentia <input type="checkbox"/> Schadelijk/ irriterend/ giftig	Contact beperken Contact beperken Bronafzuiging Open vuur vermijden Contact beperken Contact beperken	Handschoenen, maskers, schort	Instructies, procedures, richtlijnen op etiket Cytostatica: stagiair mag dit niet gebruiken, maar is wel aanwezig op dienst	- Codex : Boek VI - ARAB, art 124 § 1, 1 en bijlage: beroepsziekte	
<input checked="" type="checkbox"/> Naalden/ scherpe voorwerpen: prikaccidenten	Naaldcontainer	Handschoenen	Procedures. Instructies "wat te doen bij ongeval" Instructies "prikaccident"	Opvolging door ziekenhuishygiëne (risico besmetting o.a. HIV) en dienst preventie	Hepatitis B
<input checked="" type="checkbox"/> Tillen van zware lasten	Tiltechnieken en gebruik maken van tilhulpmiddelen (stalen verpleegster, hoog-laag bed, rolmatras glides)		Aanleren technieken Volgen van training.	Codex : Boek VIII titel 3	

<input type="checkbox"/> Ioniserende stralen <input type="checkbox"/> Röntgenstralen (X-stralen) <input type="checkbox"/> Radioactief materiaal (isotopen α, β, γ)		Gebruik maken van bestaande beschermingsmateriaal, afstand	Aangepaste bescherming (loodschorten, handschoenen,...). Dosimeter	Naleven interne procedures Opleiding Stagiairs niet blootstellen.	Codex, titel IV, hfdst VII, afd V: ioniserende stralen	
<input type="checkbox"/> Niet-ioniserende stralen <input type="checkbox"/> Magnetische stralen NMR		Afstand		Naleven interne procedure Eerst E-learning doorlopen		
<input type="checkbox"/> Laserstralen			Beschermingsbril	Naleven interne procedure	KB 28 mei 2003 betreffende het gezondheidstoezicht op de werknemers Bijlage: beroepsziekte	
<input checked="" type="checkbox"/> Vallen op begane grond/ stoten/ struikelen/ uitglijden, hindernissen		Effen, slipvrije vloer, Defecten melden Orde en netheid	Aangepast schoeisel (bij voorkeur gesloten aan de hiel en antislipzool)			
<input checked="" type="checkbox"/> Elektriciteit		Defecten melden	Water en elektriciteit!!!!	Instructies gebruik elektrische toestellen en materiaal	B4/B5	
<input checked="" type="checkbox"/> Arbeidsmiddelen				Bediening enkel na toestemming en opleiding Veiligheidsinstructies toestellen toepassen		
<input checked="" type="checkbox"/> Ziekenhuisafval <input checked="" type="checkbox"/> Risicohoudend <input checked="" type="checkbox"/> Niet-risicohoudend <input checked="" type="checkbox"/> Gevaarlijk afval		Afgesloten containers Duidelijke scheiding van afval	Handschoenen Handhygiëne	Interne procedures		TBC-test en Hepatitis B
<input checked="" type="checkbox"/> Risico voor ongeboren kind (moederschapsbescherming)		Aanpassing werkpost, werkorganisatie en werkinhoud	Onmiddellijke verwijdering in afdelingen of bij werkzaamheden met infectierisico's en ioniserende stralen.	De stagiair/ uitzendkracht moet onmiddellijk de onderwijsinstelling/ het uitzendkantoor op de hoogte brengen van zwangerschap	Codex : Boek X titel 5	
<input checked="" type="checkbox"/> Agressie/ geweld		Contactpersoon binnen de instelling (vb steward)	Vertrouwenspersoon	Informatie, training, begeleiding		
<input checked="" type="checkbox"/> Omgaan met lijden/ dood/ rouw		Organisatie van het werk	Vertrouwenspersoon	Informatie, begeleiding		

<input checked="" type="checkbox"/> Contact met bijzondere groepen <input checked="" type="checkbox"/> Kinderen < 6 jaar <input checked="" type="checkbox"/> Psychiatrische patiënten <input checked="" type="checkbox"/> (ex-) verslaafden (drugs, alcohol, medicatie)			Gevallen van psycho-geriatrie: Interne procedures		
<input checked="" type="checkbox"/> Nachtarbeid	Organisatie van het werk	Toezicht begeleider	Interne procedures Kan enkel mits reden voor laatstejaarsstudenten	Codex : Boek X titel 1	
<input checked="" type="checkbox"/> Huidirriterende stoffen (ontsmettingsmiddelen, latex,...)	Contact vermijden	(aangepaste) handschoenen	Instructies		
<input checked="" type="checkbox"/> Wegspringend deeltjes/ spatten	Beschermingsmiddelen Afstand	Masker, bril	Instructies		
<input type="checkbox"/> Contact met voedingswaren (overdracht kiemen)		Mond-neus masker bij verkoudheid	Handhygiëne	KB 28 mei 2003 betreffende het gezondheidstoezicht op de werknemers	
<input checked="" type="checkbox"/> Stress	Werkorganisatie		Naleven interne procedures Opleiding		
<input type="checkbox"/> Klimatologische omgevingsvoorwaarden: warmte	Ventilatie, airco	Aangepaste kledij			
<input checked="" type="checkbox"/> Gemotoriseerd transport (MUG-uitruk met wagen, ziekenwagen.	Losse voorwerpen verankeren tijdens transport	Dragen van autogordel	Naleven interne procedures Opleiding		
<input type="checkbox"/> Beeldschermen	Ergonomie (goede stoel, verlichting, opstelling scherm)	Max 2h onafgebroken	Werk afwisselen met andere taken, goede zithouding	Codex : Boek VIII Titel 2	
<input checked="" type="checkbox"/> Restricties in het ziekenhuis herkennen (voorbeeld: Labo, Radiologie, Operatiekwartier, NMR, Keuken ...)			Kennis van veiligheidssignalisatie en instructies Enkel toegang voor bevoegd personeel		
De stagiair zal enkel werken onder permanent toezicht van een ervaren begeleider.					

Advies arbeidsgeneesheer

Voorafgaande gezondheidsbeoordeling vereist: JA NEEN

Vereiste inenting:

- Hepatitis A en B
- Tetanus
- Tuberculosestest (tijdens eerste weken van stage/ werkzaamheden)
- Andere

Specifieke gezondheidsbeoordeling:

- Niet vereist
- Vereist omwille van leeftijd (<18 jaar)
- Vereist omwille van nachtarbeid (niet geldig voor stagiairs)
- Vereist omwille van specifiek risico: infectierisico voor aanvang eerste stage/ start werkzaamheden

EHBO, Preventie en Bescherming

EHBO-Post: **Urgentiedienst**

Preventieadviseur: **Gunther Vander Vaet**

Tel: 050 53 42 78

Mail: preventieadviseur@azzeno.be

Externe Dienst P&B: **LIANTIS**

Tel: 050 47 47 47

Arbeidsgeneesheer: **Dr. Maaïke Delbaere**

Vertrouwenspersoon Knokke: **Marnix Trenson (Centrale sterilisatie KN))**

Tel : 050 53 53 71






















Mail : marnix.trenson@azzeno.be

Vertrouwenspersoon Blankenberge: **Sandra De Clerck (Dagcentrum 2 BL)**

Tel : 050 43 42 98

Mail : sandra.de.clerck@azzeno.be

Procedures en instructies vindt u op de afdeling en/of zijn te raadplegen op intranet. Bijkomende informatie vaak ook te vinden in (m)sds fiches op internet.

Etikettering van gevaarlijke producten				
De gevaren pictogrammen veranderen en het huidige aantal van 7 stuks veranderd in 9.		(nieuw)	 gassen onder druk	
OUD	NIEUW	(nieuw)	 lange termijn gezondheidsgevaarlijk	
 irriterend, schadelijk	 irriterend, schadelijk, sensibiliserend	Gevaarsymbolen		
 bijtend	 corrosief			
 giftig	 giftig			 Biologische agentia
 (zeer) licht ontvlambaar	 ontvlambaar			 Laserstralen
 oxiderend	 oxiderend			 Ioniserende stralen
 ontplofbaar	 explosief			 Electrocutiegevaar
 milieugevaarlijk	 gevaarlijk voor het aquatisch milieu			 Gevaar



Wat te doen in een Noodsituatie?



1

ALARMEER:

Meld de situatie onmiddelijk op
het nummer 9333

Zie je een brandmeldknop? Druk deze dan in.
Het nummer 9333 is altijd bereikbaar.



2

Geef informatie:

Wie? Wat? Waar?

Blok? Verdiep?
zie evacuatiekaart

3

Onderneem 1 bluspoging bij brand!



4

Compartmenteer en Evacueer

Sluit ramen en deuren. Evacueer horizontaal
Gebruik NOOIT de lift. Volg instructies



5

Ga naar verzamelpunt

Verlaat het gebouw **bij hoorbaar alarmsignaal**

EN bij algemene omroep!

Wacht op verdere instructies.

Verlaat de verzamelzone niet zonder melding.
Ga nooit terug in het gebouw zonder toelating.



Algemene richtlijnen bij brand / ZNIP AZ Zeno

Het is aangewezen om de gepersonaliseerde evacuatiekaart van de eigen afdeling na te lezen.