

RISICOFACTOREN - WERKPOSTFICHE (Mobiele Equipe)

In uitvoering van het KB van 21.09.2004 betreffende de bescherming van de jongeren op het werk en wijzigingen.
In uitvoering van het KB van 15.12.2010 tot vaststelling van maatregelen betreffende het welzijn op het werk van uitzendkrachten.

Beschrijving / identificatie van de werkpost

AZ Zeno

AZ Zeno campus Knokke-Heist

AZ Zeno campus Blankenberge

RIZIV-nr. 7/10392/36/000

Kalvekeedijk 260

Dr. F. Verhaeghestraat 1

Tel: +32 (0)50 53 50 00

8300 Knokke-Heist

8370 Blankenberge

Afdeling van tewerkstelling:

Stagebegeleider AZ Zeno:

Verantwoordelijke van onderwijsinstelling/ uitzendbureau:

Beschrijving / identificatie van de onderwijsinstelling / het uitzendbureau

Naam:

Adres:

.....

Identificatie van de stagiair / uitzendkracht

Naam:

Adres:

.....



Omschrijving van de taken: Technische verpleegkundige handelingen (al dan niet onder toezicht en afhankelijk van de afdeling); dagelijkse verzorging (voeding, verschonen, wassen, ...); communicatie en contact met patiënten; logistieke en administratieve ondersteuning; ... (voor een volledig overzicht, zie stagebundel intranet)




.....

Nagezien door de arbeidsgeneesheer Dr. Delbaere op 14/03/2014.

Risicoanalyse

Het ziekenhuis neemt maatregelen zodat alle risico's tot een minimum worden herleid. Toch blijven er restrisico's bestaan waarvoor preventiemaatregelen kunnen worden genomen. Hieronder vindt u de mogelijke risico's waarmee u tijdens het werk op de afdeling kan geconfronteerd worden (☒). Draag zorg voor u eigen veiligheid maar ook voor deze van uw collega's en meldt mogelijke gevaren op de werkvloer. Indien u vragen hebt kan u zich richten tot de stagebegeleider of tot de preventieadviseur.

Aard van het gevaar	Collectieve bescherming	Persoonlijke bescherming	Voorlichting, instructies	Medisch toezicht	Inenting
☒ Communicatie	Beroepsgeheim		Onthaal op dienst en werkpostfiche EHBO en arbeidsongevallenaangifte Interne procedures (periodiek overleg, nieuwsbrief, dienstoverleg, ...)		
☒ Infecties door biologische agentia o.a. ☒ TBC ☒ HIV / AIDS ☒ Hepatitis A-B-C ☒ Andere besmettelijke ziekten 		Handschoenen, masker, schorten, handhygiëne, spatbril	Interne procedures en richtlijnen Handboek ZH hygiëne	Codex : Boek VII biologische agentia	TBC-test, Hepatitis B, ...
☒ Gevaarlijke producten o.a. ☒ Ontsmetting/ reinigingsproducten ☒ Cytostatica ☒ Gassen / inhalatieanesthetica ☒ Brandgevaarlijke producten ☐ Carcinogene agentia ☐ Schadelijk/ irriterend/ giftig 	Contact beperken Contact beperken Bronafzuiging Open vuur vermijden Contact beperken Contact beperken	Handschoenen, maskers, schort	Instructies, procedures, richtlijnen op etiket Cytostatica: stagiair mag dit niet gebruiken, maar is wel aanwezig op dienst	- Codex : Boek VI - ARAB, art 124 § 1, 1 en bijlage: beroepsziekte	
☒ Naalden/ scherpe voorwerpen: prikaccidenten	Naaldcontainer	Handschoenen	Procedures. Instructies "wat te doen bij ongeval" Instructies "prikaccident"	Opvolging door ziekenhuishygiëne (risico besmetting o.a. HIV) en dienst preventie	Hepatitis B
☒ Tillen van zware lasten	Tiltechnieken en gebruik maken van tilhulpmiddelen		Aanleren technieken Volgen van training.	Codex : Boek VIII titel 3	

	(stalen verpleegster, hoog-laag bed, rolmatras glides)				
<input checked="" type="checkbox"/> Ioniserende stralen <input checked="" type="checkbox"/> Röntgenstralen (X-stralen) <input checked="" type="checkbox"/> Radioactief materiaal (isotopen α, β, γ)	Gebruik maken van bestaande beschermingsmateriaal, afstand	Aangepaste bescherming (loodschorten, handschoenen,...). Dosimeter	Naleven interne procedures Opleiding Stagiairs niet blootstellen.	Codex, titel IV, hfdst VII, afd V: ioniserende stralen	
<input type="checkbox"/> Niet-ioniserende stralen <input type="checkbox"/> Magnetische stralen NMR	Afstand		Naleven interne procedure Eerst E-learning doorlopen		
<input type="checkbox"/> Laserstralen 		Beschermingsbril	Naleven interne procedure	KB 28 mei 2003 betreffende het gezondheidstoezicht op de werknemers Bijlage: beroepsziekte	
<input checked="" type="checkbox"/> Vallen op begane grond/ stoten/ struikelen/ uitglijden, hindernissen	Effen, slipvrije vloer, Defecten melden Orde en netheid	Aangepast schoeisel (bij voorkeur gesloten aan de hiel en antislipzool)			
<input checked="" type="checkbox"/> Elektriciteit 	Defecten melden	Water en elektriciteit!!!!	Instructies gebruik elektrische toestellen en materiaal	B4/B5	
<input checked="" type="checkbox"/> Arbeidsmiddelen			Bediening enkel na toestemming en opleiding Veiligheidsinstructies toestellen toepassen		
<input checked="" type="checkbox"/> Ziekenhuisafval <input checked="" type="checkbox"/> Risicohoudend <input checked="" type="checkbox"/> Niet-risicohoudend <input checked="" type="checkbox"/> Gevaarlijk afval 	Afgesloten containers Duidelijke scheiding van afval	Handschoenen Handhygiëne	Interne procedures		TBC-test en Hepatitis B
<input checked="" type="checkbox"/> Risico voor ongeborn kind (moederschapsbescherming)	Aanpassing werkpost, werkorganisatie en werkinhoud	Onmiddellijke verwijdering in afdelingen of bij werkzaamheden met infectierisico's en ioniserende stralen.	De stagiair/ uitzendkracht moet onmiddellijk de onderwijsinstelling/ het uitzendkantoor op de hoogte brengen van zwangerschap	Codex : Boek X titel 5	
<input checked="" type="checkbox"/> Agressie/ geweld	Contactpersoon binnen de instelling (vb steward)	Vertrouwenspersoon	Informatie, training, begeleiding		

<input checked="" type="checkbox"/> Omgaan met lijden/ dood/ rouw	Organisatie van het werk	Vertrouwenspersoon	Informatie, begeleiding		
<input checked="" type="checkbox"/> Contact met bijzondere groepen <input checked="" type="checkbox"/> Kinderen < 6 jaar <input checked="" type="checkbox"/> Psychiatrische patiënten <input checked="" type="checkbox"/> (ex-) verslaafden (drugs, alcohol, medicatie)			Gevallen van psycho-geriatrie: Interne procedures		
<input checked="" type="checkbox"/> Nachtarbeid	Organisatie van het werk	Toezicht begeleider	Interne procedures Kan enkel mits reden voor laatstejaarsstudenten	Codex : Boek X titel 1	
<input checked="" type="checkbox"/> Huidirriterende stoffen (ontsmettingsmiddelen, latex,...)	Contact vermijden	(aangepaste) handschoenen	Instructies		
<input checked="" type="checkbox"/> Wegspringend deeltjes/ spatten	Beschermingsmiddelen Afstand	Masker, bril	Instructies		
<input type="checkbox"/> Contact met voedingswaren (overdracht kiemen)		Mond-neus masker bij verkoudheid	Handhygiëne	KB 28 mei 2003 betreffende het gezondheidstoezicht op de werknemers	
<input checked="" type="checkbox"/> Stress	Werkorganisatie		Naleven interne procedures Opleiding		
<input type="checkbox"/> Klimatologische omgevingsvoorwaarden: warmte	Ventilatie, airco	Aangepaste kledij			
<input type="checkbox"/> Gemotoriseerd transport (MUG-uitruk met wagen, ziekenwagen.	Losse voorwerpen verankeren tijdens transport	Dragen van autogordel	Naleven interne procedures Opleiding		
<input type="checkbox"/> Beeldschermen	Ergonomie (goede stoel, verlichting, opstelling scherm)	Max 2h onafgebroken	Werk afwisselen met andere taken, goede zithouding	Codex : Boek VIII Titel 2	
<input checked="" type="checkbox"/> Restrisico's in het ziekenhuis herkennen (voorbeeld: Labo, Radiologie, Operatiekwartier, NMR, Keuken ...)			Kennis van veiligheidssignalisatie en instructies Enkel toegang voor bevoegd personeel		
De stagiair zal enkel werken onder permanent toezicht van een ervaren begeleider.					

Advies arbeidsgeneesheer

Voorafgaande gezondheidsbeoordeling vereist: JA NEEN

Vereiste inentingen:

- Hepatitis A en B
- Tetanus
- Tuberculosestest (tijdens eerste weken van stage/ werkzaamheden)
- Andere

Specifieke gezondheidsbeoordeling:

- Niet vereist
- Vereist omwille van leeftijd (<18 jaar)
- Vereist omwille van nachtarbeid (niet geldig voor stagiairs)
- Vereist omwille van specifiek risico: infectierisico voor aanvang eerste stage/ start werkzaamheden

EHBO, Preventie en Bescherming

EHBO-Post: **Urgentiedienst**

Preventieadviseur: **Gunther Vander Vaet**

Tel: 050 53 42 78

Mail: preventieadviseur@azzeno.be

Externe Dienst P&B: **LIANTIS**

Tel: 050 47 47 47

Arbeidsgeneesheer: **Dr. Maaike Delbaere**

Vertrouwenspersoon Knokke: **Marnix Trenson (Centrale sterilisatie KN)**

Tel : 050 53 53 71






















Mail : marnix.trenson@azzeno.be

Vertrouwenspersoon Blankenberge: **Sandra De Clerck (Dagcentrum 2 BL)**

Tel : 050 43 42 98

Mail : sandra.de.clerck@azzeno.be

Procedures en instructies vindt u op de afdeling en/of zijn te raadplegen op intranet. Bijkomende informatie vaak ook te vinden in (m)sds fiches op internet.

Etikettering van gevaarlijke producten			
De gevaren pictogrammen veranderen en het huidige aantal van 7 stuks veranderd in 9.		(nieuw)	 gassen onder druk
OUD	NIEUW	(nieuw)	 lange termijn gezondheidsgevaarlijk
 irriterend, schadelijk	 irriterend, schadelijk, sensibiliserend	Gevaarsymbolen	
 bijtend	 corrosief	 Biologische agentia	
 giftig	 giftig	 Laserstralen	
 (zeer) licht ontvlambaar	 ontvlambaar	 Ioniserende stralen	
 oxiderend	 oxiderend	 Electrocutiegevaar	
 ontplofbaar	 explosief	 Gevaar	
 milieugevaarlijk	 gevaarlijk voor het aquatisch milieu		



Wat te doen in een Noodsituatie?



- 1** **ALARMEER:**
Meld de situatie onmiddelijk op
het nummer **2222**
Zie je een brandmeldknop? Druk deze dan in.
Het nummer 2222 is altijd bereikbaar.


- 2** Geef informatie:
Wie? Wat? Waar?


- 3** Onderneem 1 bluspoging bij brand!


- 4** **Compartimenteer en Evacueer**
Sluit ramen en deuren. Evacueer horizontaal
Gebruik **NOOIT** de lift. Volg instructies


- 5** **Ga naar verzamelpunt**
Verlaat het gebouw **bij hoorbaar alarmsignaal**
EN bij algemene omroep!
Wacht op verdere instructies.
Verlaat de verzamelzone niet zonder melding.
Ga nooit terug in het gebouw zonder toelating.



Algemene richtlijnen bij brand / ZNIP AZ Zeno

Het is aangewezen om de gepersonaliseerde evacuatiekaart van de eigen afdeling na te lezen.



Wat te doen in een Noodsituatie?



- 1** **ALARMEER:**
Meld de situatie onmiddelijk op
het nummer **9333**
Zie je een brandmeldknop? Druk deze dan in.
Het nummer 9333 is altijd bereikbaar.


- 2** Geef informatie:
Wie? Wat? Waar?


- 3** Onderneem 1 bluspoging bij brand!


- 4** **Compartimenteer en Evacueer**
Sluit ramen en deuren. Evacueer horizontaal
Gebruik **NOOIT** de lift. Volg instructies


- 5** **Ga naar verzamelpunt**
Verlaat het gebouw **bij hoorbaar alarmsignaal**
EN bij algemene omroep!
Wacht op verdere instructies.
Verlaat de verzamelzone niet zonder melding.
Ga nooit terug in het gebouw zonder toelating.



Algemene richtlijnen bij brand / ZNIP AZ Zeno

Het is aangewezen om de gepersonaliseerde evacuatiekaart van de eigen afdeling na te lezen.