



Ref. GVV/SDS/85/22468

Knokke-Heist,

Aan de onderwijsinstelling/ het uitzendbureau
Aan de stagiair/ de uitzendkracht
Aan de stagebegeleider van AZ Zeno

Betreft: Infobrief werkpostfiche stagiair/ uitzendkracht

Geachte

Graag wensen wij u met deze brief te informeren over het hierna volgend document. Het betreft de werkpostfiche met bijhorende risicoanalyse voor de stagiair/ uitzendkracht. Wij vragen u dit document zo volledig en correct mogelijk in te vullen. Deze werkpostfiche is een werkdocument dat te allen tijde mag worden aangepast of aangevuld.

Alsook vragen wij de drie partijen de werkpostfiche te **onderteken** waarmee u bevestigt kennis te hebben genomen van de inhoud van het document, het document begrijpt en ermee akkoord gaat.

De werkpostfiche moet binnen de week van aanvang van de stage/ werkzaamheden moeten worden terugbezorgd aan de preventieadviseur. Waarna de preventieadviseur een kopie via de stagiair/ uitzendkracht aan de onderwijsinstelling/ het uitzendkantoor en de stagebegeleider van AZ Zeno zal bezorgen.

- Aan de onderwijsinstelling/ het uitzendbureau:
Ter info bezorgt de stagiair u een kopie van de werkpostfiche. Gelieve de werkpostfiche voorafgaand aan de stage te ondertekenen.
- Aan de stagiair/ de uitzendkracht:
Vul de werkpostfiche in samen met uw stagebegeleider **op de eerste dag** van uw tewerkstelling. Overloop de risicoanalyse en vul aan waar nodig. Bezorg daarna het origineel document, Risicofactoren-werkpostfiche, aan de preventieadviseur.
- Aan de stagebegeleider van AZ Zeno:
Vul de werkpostfiche in samen met de stagiair/ uitzendkracht op de eerste dag van de tewerkstelling. Overloop de risicoanalyse en vul aan waar nodig. Tot slot is het ook uw verantwoordelijkheid om de stagiair attent te maken op de veiligheidsvoorschriften i.v.m. brandveiligheid specifiek voor uw dienst en te wijzen op het intern rampenplan dat zich bevindt op de homepage van het intranet. Dit is niet enkel belangrijk voor de eigen veiligheid, maar ook voor de veiligheid van collega's en patiënten.

Indien u nog verdere informatie wenst te bekomen, kan u steeds terecht bij de preventieadviseur, Gunther Vander Vaet, tel. 050 53 42 78 of e-mail Gunther.Vander.Vaet@azzeno.be

Met vriendelijke groeten
Gunther Vander Vaet
Preventieadviseur

RISICOFACTOREN - WERKPOSTFICHE (PAAZ)

In uitvoering van het KB van 21.09.2004 betreffende de bescherming van de jongeren op het werk en wijzigingen.
In uitvoering van het KB van 15.12.2010 tot vaststelling van maatregelen betreffende het welzijn op het werk van uitzendkrachten.

Beschrijving / identificatie van de werkpost

AZ Zeno AZ Zeno campus Knokke-Heist AZ Zeno campus Blankenberge

RIZIV-nr. 7/10392/36/000

Kalvekeedijk 260

Dr. F. Verhaeghestraat 1

Tel: +32 (0)50 53 50 00

8300 Knokke-Heist

8370 Blankenberge

Afdeling van tewerkstelling:

Stagebegeleider AZ Zeno:

Verantwoordelijke van onderwijsinstelling/ uitzendbureau:

Beschrijving / identificatie van de onderwijsinstelling / het uitzendbureau

Naam:

Adres:

.....

Identificatie van de stagiair / uitzendkracht

Naam:

Adres:

.....

Omschrijving van de taken: Technische verpleegkundige handelingen (al dan niet onder toezicht en afhankelijk van de afdeling); dagelijkse verzorging (voeding, verschonen, wassen, ...); communicatie en contact met patiënten; logistieke en administratieve ondersteuning; ... (voor een volledig overzicht, zie stagebundel intranet)

.....

Nagezien door de arbeidsgeneesheer Dr. Delbaere op 14/03/2014.

Zie ommezijde voor kennisgeving.

Kennisgeving

De onderwijsinstelling/ het uitzendbureau verklaart kennis te nemen van de te nemen preventiemaatregelen die resulteren uit de risicoanalyse van de werkpost en brengt de stagiair/ uitzendkracht hiervan op de hoogte door hem/haar een kopie van de getekende versie van dit document te bezorgen.

Het passend type van gezondheidstoezicht en inenting dient uitgevoerd te worden door de Arbeidsgeneeskundige dienst van de onderwijsinstelling/ het uitzendbureau. Een afschrift van de gezondheidsbeoordeling en inenting moet bezorgd worden aan de personeelsdienst indien:

- de resultaten van de risicoanalyse dit vereisen (zie aanwezigheid risico). Opmerking: indien reeds een voorafgaande gezondheidsbeoordeling is gebeurd dient er nog wel rekening gehouden te worden met nieuwe risico's waarvoor nog geen gezondheidsbeoordeling is gebeurd.
- het om een eerste tewerkstelling gaat als stagiair/ uitzendkracht.
- nachtarbeid moet verricht worden

De inhoud van dit document wordt eveneens toegelicht bij het onthaal georganiseerd door uw verantwoordelijke van AZ Zeno.

Naam, datum en handtekening
Stagebegeleider AZ Zeno



Naam, datum en handtekening
Verantwoordelijke onderwijsinstelling / uitzendkantoor




Naam, datum en handtekening
Stagiair / uitzendkracht

Door dit document te ondertekenen, bevestigt de persoon in kwestie dat hij/zij kennis heeft genomen van de inhoud van het document, het document begrijpt en ermee akkoord gaat.

Risicoanalyse

Het ziekenhuis neemt maatregelen zodat alle risico's tot een minimum worden herleid. Toch blijven er restrisico's bestaan waarvoor preventiemaatregelen kunnen worden genomen. Hieronder vindt u de mogelijke risico's waarmee u tijdens het werk op de afdeling kan geconfronteerd worden (☒). Draag zorg voor u eigen veiligheid maar ook voor deze van uw collega's en meldt mogelijke gevaren op de werkvloer. Indien u vragen hebt kan u zich richten tot de stagebegeleider of tot de preventieadviseur.

Aard van het gevaar	Collectieve bescherming	Persoonlijke bescherming	Voorlichting, instructies	Medisch toezicht	Inenting
☒ Communicatie	Beroepsgeheim		Onthaal op dienst en werkpostfiche EHBO en arbeidsongevallenaangifte Interne procedures (periodiek overleg, nieuwsbrief, dienstoverleg, ...)		
☒ Infecties door biologische agentia o.a. ☒ TBC ☒ HIV / AIDS ☒ Hepatitis A-B-C ☒ Andere besmettelijke ziekten 		Handschoenen, masker, schorten, handhygiëne, spatbril	Interne procedures en richtlijnen Handboek ZH hygiëne	Codex, titel V, hfdst III: biologische agentia	TBC-test, hepatitisB, ...
☒ Gevaarlijke producten o.a. ☒ Ontsmetting/ reinigingsproducten ☐ Cytostatica ☐ Gassen / inhalatieanesthetica ☒ Brandgevaarlijke producten ☐ Carcinogene agentia ☐ Schadelijk/ irriterend/ giftig 	Contact beperken Contact beperken Bronafzuiging Open vuur vermijden Contact beperken Contact beperken	Handschoenen, maskers, schort	Instructies, procedures, richtlijnen op etiket Cytostatica: stagiair mag dit niet gebruiken, maar is wel aanwezig op dienst	I - Codex, titel, hfdst II, art 15 - ARAB, art 124 § 1, 1 en bijlage: beroepziekte	
☒ Naalden/ scherpe voorwerpen: prikaccidenten	Naaldcontainer	Handschoenen	Procedures. Instructies "wat te doen bij ongeval" Instructies "prikaccident"	Opvolging door ziekenhuishygiëne (risico besmetting o.a. HIV) en dienst preventie	Hepatitis B
☒ Tillen van zware lasten	Tiltechnieken en gebruik maken van tilhulpmiddelen (stalen verpleegster, hoog-laag bed, rolmatras glides)		Aanleren technieken Volgen van training.	KB 03.05.99 en 28.05.03 bescherming jongeren/stagiairs	

<input type="checkbox"/> Ioniserende stralen <input type="checkbox"/> Röntgenstralen (X-stralen) <input type="checkbox"/> Radioactief materiaal (isotopen α, β, γ)		Gebruik maken van bestaande beschermingsmateriaal, afstand	Aangepaste bescherming (loodschorten, handschoenen,...). Dosimeter	Naleven interne procedures Opleiding Stagiairs niet blootstellen.	Codex, titel IV, hfdst VII, afd V: ioniserende stralen	
<input type="checkbox"/> Niet-ioniserende stralen <input type="checkbox"/> Magnetische stralen NMR		Afstand		Naleven interne procedure Opleiding		
<input type="checkbox"/> Laserstralen			Beschermingsbril	Naleven interne procedure	KB 28 mei 2003 betreffende het gezondheidstoezicht op de werknemers Bijlage: beroepsziekte	
<input checked="" type="checkbox"/> Vallen op begane grond/ stoten/ struikelen/ uitglijden, hindernissen		Effen, slipvrije vloer, Defecten melden Orde en netheid	Aangepast schoeisel (bij voorkeur gesloten aan de hiel en antislipzool)			
<input checked="" type="checkbox"/> Elektriciteit		Defecten melden	Water en elektriciteit!!!!	Instructies gebruik elektrische toestellen en materiaal		
<input checked="" type="checkbox"/> Arbeidsmiddelen				Bediening enkel na toestemming en opleiding Veiligheidsinstructies toestellen toepassen		
<input checked="" type="checkbox"/> Ziekenhuisafval <input checked="" type="checkbox"/> Risicohoudend <input checked="" type="checkbox"/> Niet-risicohoudend <input checked="" type="checkbox"/> Gevaarlijk afval		Afgesloten containers Duidelijke scheiding van afval	Handschoenen Handhygiëne	Interne procedures		TBC-test en hepatitis B
<input checked="" type="checkbox"/> Risico voor ongeboren kind (moederschapsbescherming)		Aanpassing werkpost, werkorganisatie en werkinhoud	Onmiddellijke verwijdering in afdelingen of bij werkzaamheden met infectierisico's en ioniserende stralen.	De stagiair/ uitzendkracht moet onmiddellijk de onderwijsinstelling/ het uitzendkantoor op de hoogte brengen van zwangerschap	Codex titel VIII, hfdst 1, art. 9	
<input checked="" type="checkbox"/> Agressie/ geweld		Contactpersoon binnen de instelling (vb bewaking)	Vertrouwenspersoon	Informatie, training, begeleiding		
<input checked="" type="checkbox"/> Omgaan met lijden/ dood/ rouw		Organisatie van het werk	Vertrouwenspersoon	Informatie, begeleiding		

<input checked="" type="checkbox"/> Contact met bijzondere groepen <input type="checkbox"/> Kinderen < 6 jaar <input checked="" type="checkbox"/> Psychiatrische patiënten <input checked="" type="checkbox"/> (ex-) verslaafden (drugs, alcohol, medicatie)			Gevallen van psycho-geriatrie: Interne procedures		
<input checked="" type="checkbox"/> Nachtarbeid	Organisatie van het werk	Toezicht begeleider	Interne procedures Kan enkel mits reden voor laatstejaarsstudenten	KB 17.07.04 nacht en ploegenarbeid KB 03.05.99 en 28.05.03 bescherming jongeren/stagiairs	
<input checked="" type="checkbox"/> Huidirriterende stoffen (ontsmettingsmiddelen, latex,...)	Contact vermijden	(aangepaste) handschoenen	Instructies		
<input checked="" type="checkbox"/> Wegspringend deeltjes/ spatten	Beschermingsmiddelen Afstand	Masker, bril	Instructies		
<input checked="" type="checkbox"/> Contact met voedingswaren (overdracht kiemen)		Mond-neus masker bij verkoudheid	Handhygiëne	KB 28 mei 2003 betreffende het gezondheidstoezicht op de werknemers	
<input checked="" type="checkbox"/> Stress	Werkorganisatie		Naleven interne procedures Opleiding		
<input type="checkbox"/> Klimatologische omgevingsvoorwaarden: warmte	Ventilatie, airco	Aangepaste kledij			
<input type="checkbox"/> Gemotoriseerd transport (MUG-uitruk met wagen, ziekenwagen.	Losse voorwerpen verankeren tijdens transport	Dragen van autogordel	Naleven interne procedures Opleiding		
<input type="checkbox"/> Beeldschermen	Ergonomie (goede stoel, verlichting, opstelling scherm)	Max 2h onafgebroken	Werk afwisselen met andere taken, goede zithouding	KB 28mei 2003 betreffende het gezondheidstoezicht op de werknemers (>4uren)	
<input checked="" type="checkbox"/> Restrisiko's in het ziekenhuis herkennen (voorbeeld: Labo, Radiologie, Operatiekwartier, ...)			Kennis van veiligheidssignalisatie en instructies Enkel toegang voor bevoegd personeel		
De stagiair zal enkel werken onder permanent toezicht van een ervaren begeleider.					

Advies arbeidsgeneesheer

Voorafgaande gezondheidsbeoordeling vereist: JA NEEN

Vereiste inenting:

- Hepatitis A en B
- Tetanus
- Tuberculosestest (tijdens eerste weken van stage/ werkzaamheden)
- Andere

Specifieke gezondheidsbeoordeling:

- Niet vereist
- Vereist omwille van leeftijd (<18 jaar)
- Vereist omwille van nachtarbeid (niet geldig voor stagiairs)
- Vereist omwille van specifiek risico: infectierisico voor aanvang eerste stage/ start werkzaamheden

EHBO, Preventie en Bescherming

EHBO-Post: **Urgentiedienst**

Preventieadviseur: **Gunther Vander Vaet**

Tel: 050 53 42 78

Mail: Gunther.Vander.Vaet@azzeno.be

Externe Dienst P&B: **PROVIKMO**

Tel: 050 47 47 47

Arbeidsgeneesheer: **Dr. Maaïke Delbaere**















Vertrouwenspersoon Knokke: **Marnix Trenson (OK Knokke)**








Vertrouwenspersoon Blankenberge: **Sandra De Clerck (Dagcentrum BL)**

Procedures en instructies vindt u op de afdeling en/of zijn te raadplegen op intranet. Bijkomende informatie vaak ook te vinden in (m)sds fiches op internet.

Etikettering van gevaarlijke producten

De gevaren pictogrammen veranderen en het huidige aantal van 7 stuks veranderd in 9.

OUD	NIEUW
 irriterend, schadelijk	 irriterend, schadelijk, sensibiliserend
 bijtend	 corrosief
 giftig	 giftig
 (zeer) licht ontvlambaar	 ontvlambaar
 oxiderend	 oxiderend
 ontplofbaar	 explosief
 milieugevaarlijk	 gevaarlijk voor het aquatisch milieu

(nieuw)	 gasen onder druk
(nieuw)	 lange termijn gezondheidsgevaarlijk
Gevaarsymbolen	
	Biologische agentia
	Laserstralen
	Ioniserende stralen
	Elektrocutiegevaar
	Gevaar